

Projet « Toge, épitoge et jabot »

lycée professionnel
lycée des métiers
Charles de Gonzague

académie
Reims
éducation
nationale



Bac Professionnel
Métiers de la Mode

GUAMAN



PRÉSENTATION DU PROJET DE RÉALISATION D'UNE TOGE DE RECTEUR D'ACADÉMIE

Contexte du projet

Monsieur BRANDOUY, nouvellement nommé recteur de l'académie de Reims, a sollicité la section « Métiers de la Mode » du lycée Charles de Gonzague afin de lui confectionner une toge à ses mesures.

Descriptif de la toge et des éléments qui la composent



- Une **robe (toge)** : assez semblable à une soutane, elle est fermée par une rangée de boutons-boutonnieres violets. Elle comporte une simarre : deux bandes verticales de tissu noir satiné de part et d'autre des boutons ;
Au dos se trouve une traîne (qui n'est pas visible mais attachée à l'intérieur de la robe par un bouton). La traîne n'est détachée que lors de cérémonies funèbres.
- Une **épitoge** : il s'agit d'une bande de tissu de couleur violette attachée par un bouton au niveau de l'épaule gauche, avec une extrémité large et triangulaire (à l'arrière) et une extrémité plus longue et étroite (à l'avant), chacune des extrémités portant un à trois rangs d'hermine selon le rang du porteur.
- Une **ceinture** identique à celle des ecclésiastiques catholiques romains : longue et large, elle est finie par des franges dorées, et comporte un large nœud ornemental et une longue extrémité pendant sur le devant du costume du côté gauche.
- Un **rabat** de couleur blanche : c'est une sorte de jabot en dentelle, par-dessus lequel les hommes peuvent porter un nœud papillon blanc pour des occasions très formelles.
- Une **toque** (en principe réservée aux seuls hommes, et jamais portée sur la tête mais tenue à la main) dont les galons et les ganses dépendent du rang du porteur.

Les éléments confectionnés sont : la **toge**, l'**épitoge** et le **jabot**. Voici quelques illustrations en photos des différentes étapes de fabrication.

- Préparation et coupe des éléments de la toge sur les différentes matières.



- Préparation et réalisation des plis d'orgue sur les têtes de manches et sur l'encolure milieu dos.



- Résultat final des plis d'orgue sur la tête de manche.



- Broderie au nom de Monsieur le recteur.



- Fente aux côtés pour accéder aux vêtements portés sous la toge et poche intérieure.



- Les finitions intérieures : pose de biais , rabattage main ...








➤ Réalisation des boutons recouverts.



➤ Pose des boutons.



➤ Réalisation du Jabot



➤ Réalisation de l'épitoge

Le nombre de rangs d'hermine de l'épitoge dépend du grade universitaire de celui qui porte la robe. Monsieur le recteur ayant le grade de docteur, l'épitoge comportera 3 rangs d'hermine.



La fourrure d'hermine est imitée par de la fourrure de lapin blanc dans laquelle sont insérés des morceaux de fourrure de lapin noir.





- Remise de la toge à Monsieur le Recteur d'Académie, Monsieur Brandouy, le 3 février 2022.



Merci à vous, Monsieur le Recteur, pour nous avoir proposé ce beau projet. Votre sollicitation témoigne de la considération et de la confiance que vous nous avez accordées tout au long de cette réalisation.

Merci à l'équipe de Direction du lycée Charles de Gonzague pour son accompagnement.